

**EDITION #03**  
JANVIER 2025

**TARIF 2025**

# Gamme Volet Battant



**coprodex**


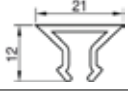
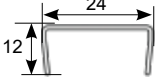

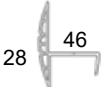
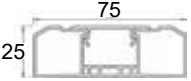
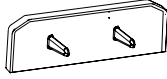
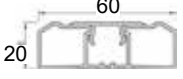


*Des solutions !*

**[www.coprodex.pro](http://www.coprodex.pro)**

Zone du Composite Park 2 rue du Lavoir 57890 PORCELETTE- Tél : 03 87 29 90 07

# PVC BLANC

## Volet battant 24mm en PVC blanc

Schéma	Référence	Désignation	Long	Cdt	Tarif brut H.T.
					PVC Blanc
	<b>PV20024</b>	Planche lourde 200 x 24 mm	6 ml	12 ml	<b>19,98</b> €/ml
	<b>OPV2112</b>	Obturateur de planche PV20024	6 ml	60 ml	<b>2,16</b> €/ml
	<b>UVB2412</b>	U PVC périphérique 24 x 12 mm	6 ml	60 ml	<b>1,36</b> €/ml
	<b>UVB2412_PER</b>	U PVC 24 x 12 mm perforé	6 ml	60 ml	<b>2,90</b> €/ml
	<b>BVB46630</b>	Battement arrondi 46 x 6 mm	6 ml	60 ml	<b>4,78</b> €/ml
	<b>BAROPVC7525</b>	Barre + Obturateur 75 x 25 mm	6 ml	30 ml	<b>7,34</b> €/ml
	<b>EBARAL7525C_BL</b>	Embout <u>clipsable</u> de barre 75 x 25 mm	/	Pce	<b>0,82</b> €/pce
	<b>ECHOPVC6020</b>	Echarpe + obturateur en PVC 60 x 20 mm	6 ml	30 ml	<b>5,62</b> €/ml
	<b>RENFA1719</b>	Renfort aluminium 17 x 19 mm	6 ml	6 ml	<b>7,84</b> €/ml
	<b>PINCE_VB</b>	Pince pour perçage des planches et barres avant mise en place des embouts	/	Pce	<b>1815,22</b> €/pce



# PVC BLANC

## Synoptique volet battant 24mm en PVC blanc

Profilé en U  
pré-percé  
UVB2412\_PER

Renfort \* RENFA1719  
\* Se référer aux plans de  
renforcement, limites  
dimensionnelles et  
préconisations de  
ventilation.

Planche  
PV20024

Obturateur  
de planche  
OPV2112


U périphérique  
UVB2412

Battevent  
BVB46630

Echarpe avec  
obturateur  
ECHOPVC6020

Embout de barre  
à clipper au moyen  
de la pince  
EBARAL7525C

Barre avec  
obturateur  
BAROPVC7525



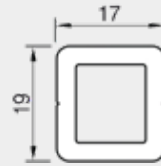
# PVC BLANC

## Abaques et renforcement des volants battants en PVC blanc

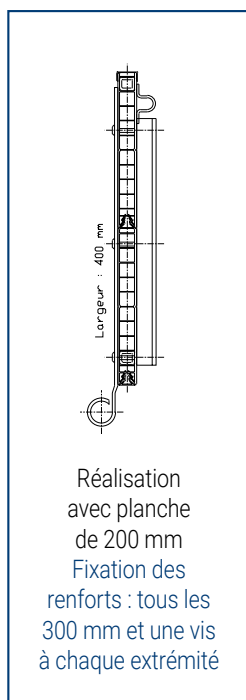
## LIMITES DIMENSIONNELLES ET RENFORCEMENT POUR VOILETS BATTANTS PVC BLANC

		Hauteur																							
		0	100	200	300	400	500	600	700	800	900	1000	1100	1200	1300	1400	1500	1600	1700	1800	1900	2000	2100	2200	2300
Largeur	100	Limite VB PVC 1 Vantail																							
	200																								
	300																								
	400																								
	500																								
	600																								
	700																								
	800	Renfort supplémentaire côté mur																							
	900																								
	1000	Limite VB PVC 2 Vantaux																							
	1100																								
	1200																								
	1300																								
	1400																								
	1500	Renforts supplémentaires côtés mur ou renforts supplémentaires à l'articulation en cas de vantaux repliables																							
	1600																								
1700	Limite VB PVC 3 Vantaux																								
1800																									
1900																									
2000	Renforts supplémentaires côté mur et renforts supplémentaires à l'articulation des vantaux repliables																								
2100																									
2200	<b>Limite VB PVC 4 Vantaux</b> Renforts supplémentaires côté mur et renforts supplémentaires à l'articulation des vantaux repliables																								
2300																									
2400																									
2500	1 renfort côté crémone																								
		2 Pentures / Barres																3 Pentures / Barres							

**Renfort en aluminium (RENFA1719)**



En aluminium, aucun risque de rouille qui pourrait tâcher la façade.



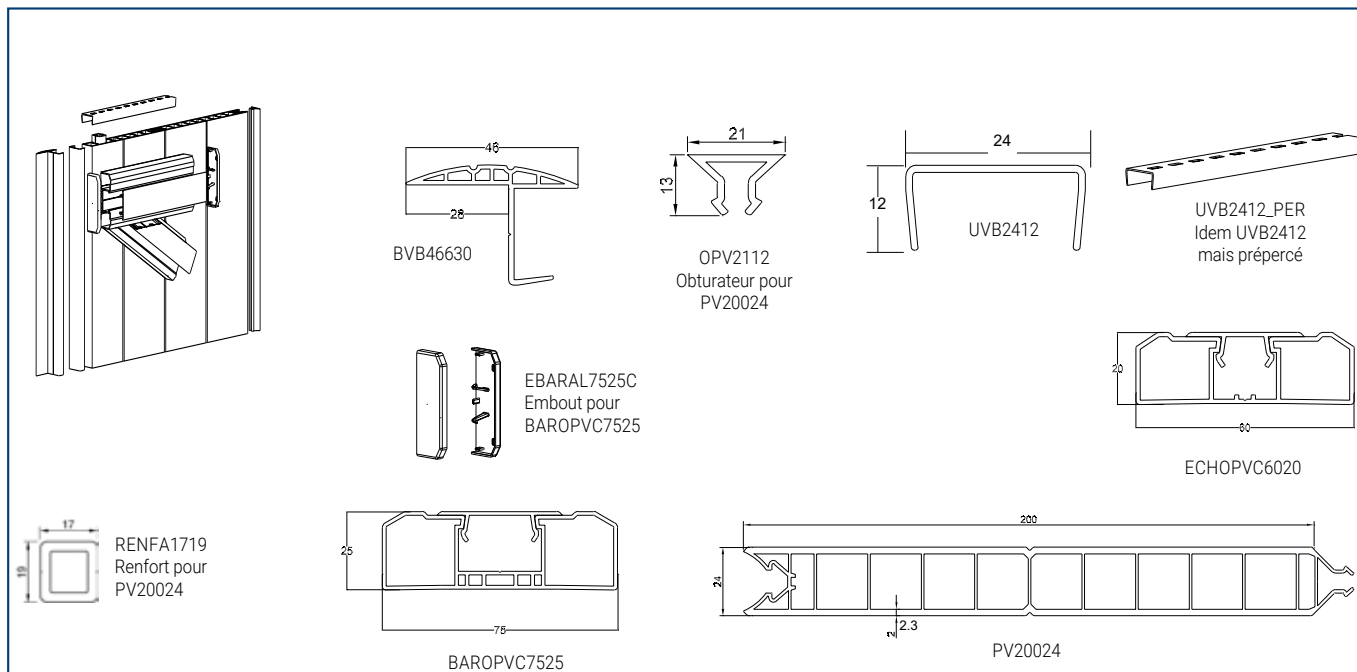
**Renforcement préconisé  
uniquement aux planches de  
départ côté gonds et  
sur les volets deux vantaux à  
l'endroit de la fixation  
de l'espagnolette**

## Ventilation et évacuation d'eau

Il est recommandé d'utiliser en partie haute et en partie basse le U perforé.

# PVC BLANC


## Nomenclature PVC blanc




## Embout de barre à clipper

- ▮ L'embout est clipé sur la barre après que des trous aient été percés à l'aide de la pince volet battant (PINCE\_VB).
- ▮ Le recouvrement de l'embout sur la barre confère à l'ensemble une finition soignée.
- ▮ L'embout de barre est placée pour être en parfaite harmonie avec le tablier de volet battant assurant à l'ensemble le même vieillissement.

Mise en place de l'embout de barre :



Exemples d'embout  
de barre placés



Vert amande



Chêne doré


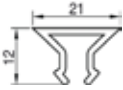
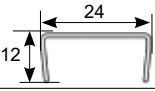


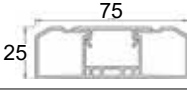
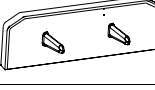
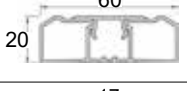




### Finition par U recouvrant en partie haute et basse

La finition par U pré-percé (UVB2412\_PER) sur les parties horizontales confère au volet battant le rendu habituel des volets en PVC ou en Aluminium. Il est nécessaire de réaliser 4 coupes d'onglet ou 2 si l'on utilise l'obturateur de planche (OPV2112) en départ côté gonds.


# PVC PLAXÉ

## Volet battant barre/écharpe 24mm en PVC plaxé

Schéma	Référence	Désignation	Long	Cdt	Tarif brut H.T.
					PVC plaxé teintes standards groupe 1
	<b>PVS20024R2</b>	Planche lourde 200 x 24 mm plaxée	6 ml	12 ml	<b>33,68</b> €/ml
	<b>OPVS2112_</b>	Obturateur de planche PVS20024 plaxé	6 ml	60 ml	<b>10,92</b> €/ml
	<b>UVBS2412_</b>	U PVC périphérique 24 x 12 mm plaxé	6 ml	60 ml	<b>6,30</b> €/ml
	<b>UVBS2412_PER</b>	U PVC 24 x 12 mm perforé plaxé	6 ml	60 ml	<b>7,78</b> €/ml
	<b>BVBS46630_</b>	Battement arrondi 46 x 6 mm plaxé	6 ml	60 ml	<b>23,94</b> €/ml
	<b>BAROPVCS7525_</b>	Barre + obturateur 75 x 25 mm plaxés	6 ml	30 ml	<b>25,18</b> €/ml
	<b>EBARAL7525CS_</b>	Embout clipsable de barre 75 x 25 mm plaxé	/	Pce	<b>4,90</b> €/pce
	<b>ECHOPVCS6020_</b>	Echarpe + obturateur en PVC 60 x 20 mm plaxés	6 ml	30 ml	<b>20,52</b> €/ml
	<b>RENFA1719</b>	Renfort aluminium 17 x 19 mm	6 ml	6 ml	<b>7,84</b> €/ml
	<b>PINCE_VB</b>	Pince pour perçage des planches et barres avant mise en place des embouts	/	Pce	<b>1815,22</b> €/pce

Possibilité pour les volets plaxés en limites dimensionnelles de renforcer le volet par la mise en place de barres et d'écharpes en aluminium en lieu et place des barres et écharpes en PVC.

Les barres et les écharpes en aluminium ont exactement le même design que les barres et les écharpes en PVC.

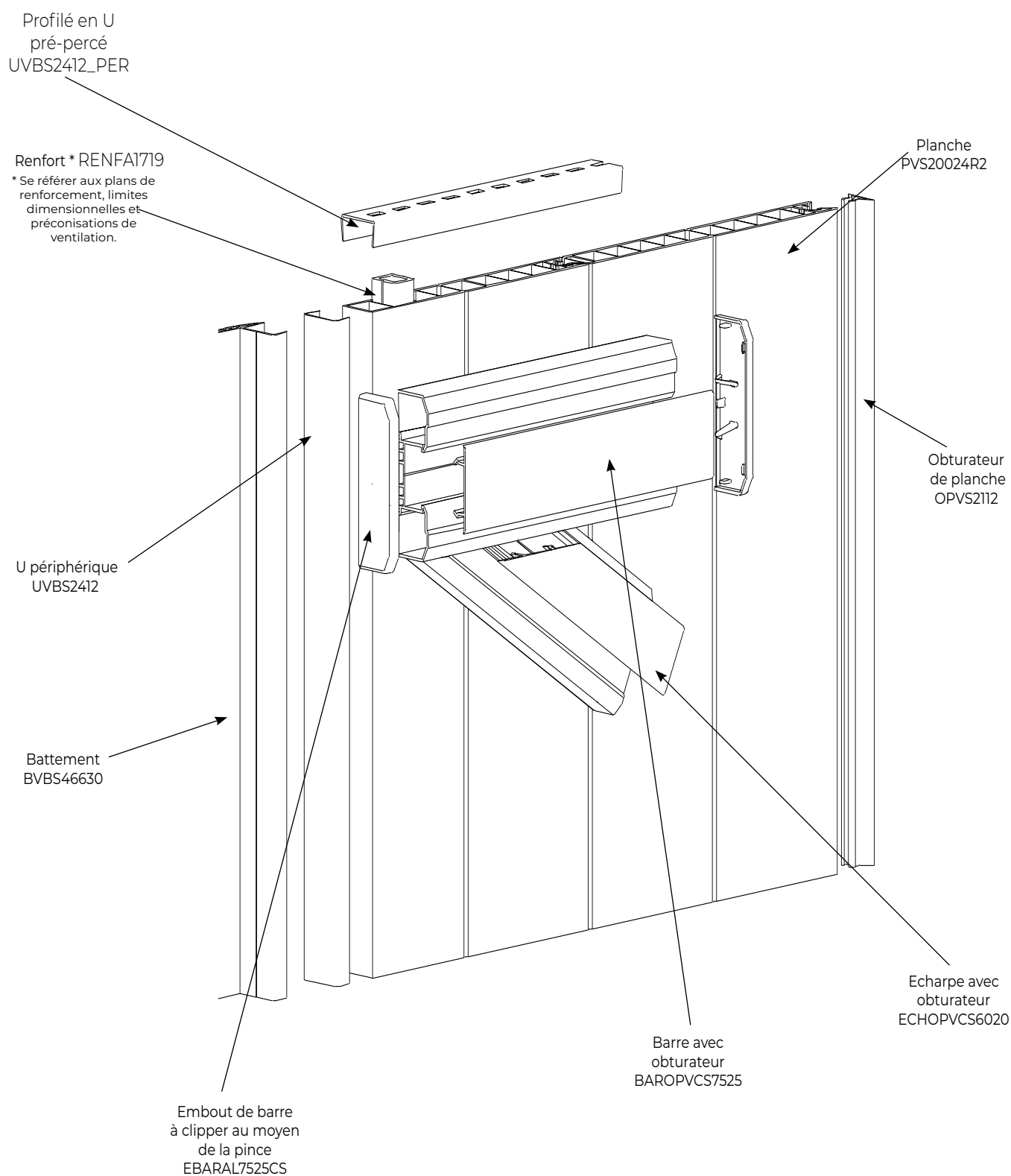


*Retrouvez nos différentes teintes de plaxage*



# PVC PLAXÉ

## Synoptique volet battant barre/écharpe 24mm en PVC plaxé



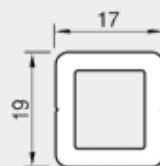
# PVC PLAXÉ

## Abaques et renforcement des volets battants en PVC plaxé

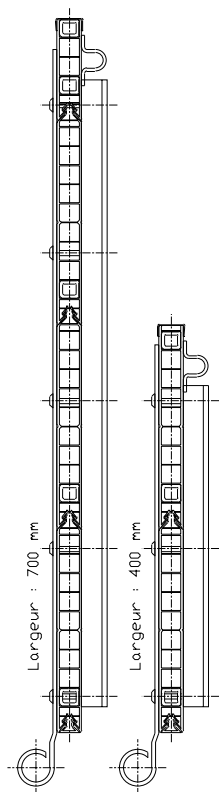
### LIMITES DIMENSIONNELLES ET RENFORCEMENT POUR VOILETS BATTANTS PVC PLAXE AVEC PLANCHE DE 200 UNIQUEMENT

Hauteur	100 200 300 400 500 600 700 800 900 1000 1100 1200 1300 1400 1500 1600 1700 1800 1900 2000	Limite VB PVC 1 Vantail	Limite VB PVC 2 Vantaux	Limite VB PVC 3 Vantaux	Limite VB PVC 4 Vantaux	2 Renforts par planche 3 Pentures / Barres
	100 200 300 400 500 600 700 800 900 1000 1100 1200 1300 1400 1500 1600 1700 1800 1900 2000 2100 2200					1 renfort par planche 2 Pentures / Barres
		Largeur				

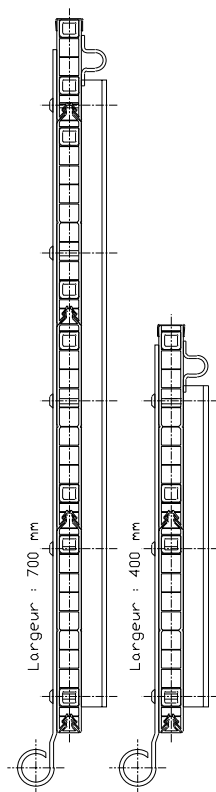
#### Renfort en aluminium (RENFA1719)



En aluminium, aucun risque de rouille qui pourrait tâcher la façade.



Hauteur inférieure à 1400 mm,  
1 renfort par lame



Hauteur comprise entre 1400 et 2000 mm,  
2 renforts par lames

**Renforcement obligatoire**  
à raison d'un renfort par lame  
jusqu'à 1 mètre 40  
de haut et de deux  
renforts par lame  
au-delà.

#### Ventilation et évacuation d'eau



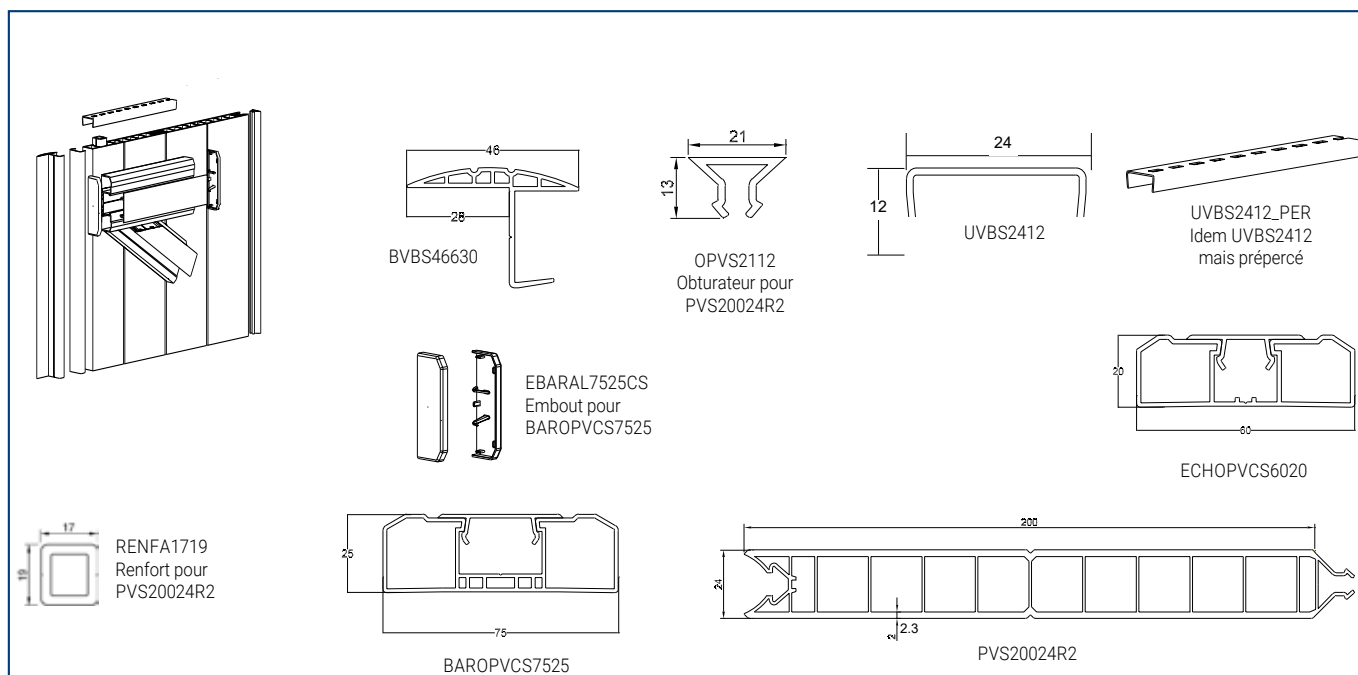
Il est recommandé d'utiliser en  
partie haute et en partie basse le U  
perforé.

En plaxé : réalisation des volets avec planche de 200 mm UNIQUEMENT  
Fixation des renforts : vissage tous les 300 mm et une vis à chaque extrémité



# PVC PLAXÉ



## Nomenclature PVC plaxé




## Embout de barre à clipper

- ▮ L'embout est clippé sur la barre après que des trous aient été percés à l'aide de la pince volet battant (PINCE\_VB).
- ▮ Le recouvrement de l'embout sur la barre confère à l'ensemble une finition soignée.
- ▮ L'embout de barre est plaxé pour être en parfaite harmonie avec le tablier de volet battant assurant à l'ensemble le même vieillissement.

Mise en place de l'embout de barre :



### Exemples d'embout de barre plaxé



Vert amande



Chêne doré



### Finition par U recouvrant en partie haute et basse

La finition par U pré-percé (UVB2412\_PER) sur les parties horizontales confèrent au volet battant le rendu habituel des volets en PVC ou en Aluminium. Il est nécessaire de réaliser 4 coupes d'onglet ou 2 si l'on utilise l'obturateur de planche (OPV2112) en départ côté gonds.

# ALUMINIUM THERMOLAQUÉ

## Volet battant barre/écharpe 28 mm en aluminium thermolaqué



Schéma	Référence	Désignation	Long	Cdt	Tarif brut H.T.
					Aluminium thermolaqué Qualicoat
					Teintes RAL standard fine structure
	<b>PAL10028_RAL</b>	Planche aluminium laquée 100 x 28 mm	6 ml	mini 60 ml	<b>31,72 €/ml</b>
	<b>OAPL2818_RAL</b>	Obturateur aluminium laqué pour barre et écharpe 28 x 8 mm	6 ml	6 ml	<b>7,14 €/ml</b>
	<b>UA3120_RAL</b>	U périphérique aluminium laqué 31 x 20 mm avec logement pour équerre de liaison	6 ml	6 ml	<b>11,30 €/ml</b>
	<b>UA3114EQ</b>	Equerre pour liaison de coupe d'onglet pour UA3120_RAL	/	Pce	<b>1,04 €/pce</b>
	<b>BAL2848_RAL</b>	Battement en aluminium laqué 28 x 48,5 mm	6 ml	6 ml	<b>17,08 €/ml</b>
	<b>BARAL7525_RAL</b>	Barre aluminium laquée 75 x 25 mm	6 ml	6 ml	<b>22,64 €/ml</b>
	<b>EBAARAL7525_RAL</b>	Embout de barre laqué pour BARAL7525_RAL	/	Pce	<b>8,04 €/pce</b>
	<b>ECHAL6020_RAL</b>	Echarpe aluminium laquée 60 x 20 mm	6 ml	6 ml	<b>18,34 €/ml</b>
	<b>58195</b>	Joint EPDM pour battement	/	Rlx de 200 ml	<b>1,04 €/ml</b>

### RAL STANDARD «FINE STRUCTURE»

9010

9016

1015

7035

7040

7015

7016

8019

9005

8014

8011

3005

3004

5003

5024

6021

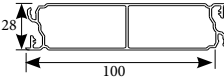
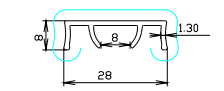
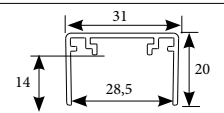
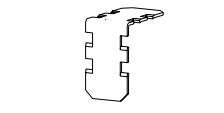
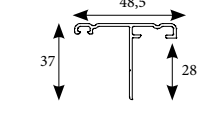
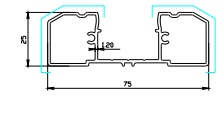

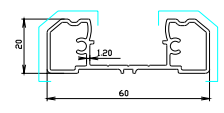

6005


6009

# ALUMINIUM PLAXÉ

## Volet battant barre/écharpe 28 mm en aluminium plaxé

Ces tarifs sont valables pour une quantité mini de 30ml par teinte

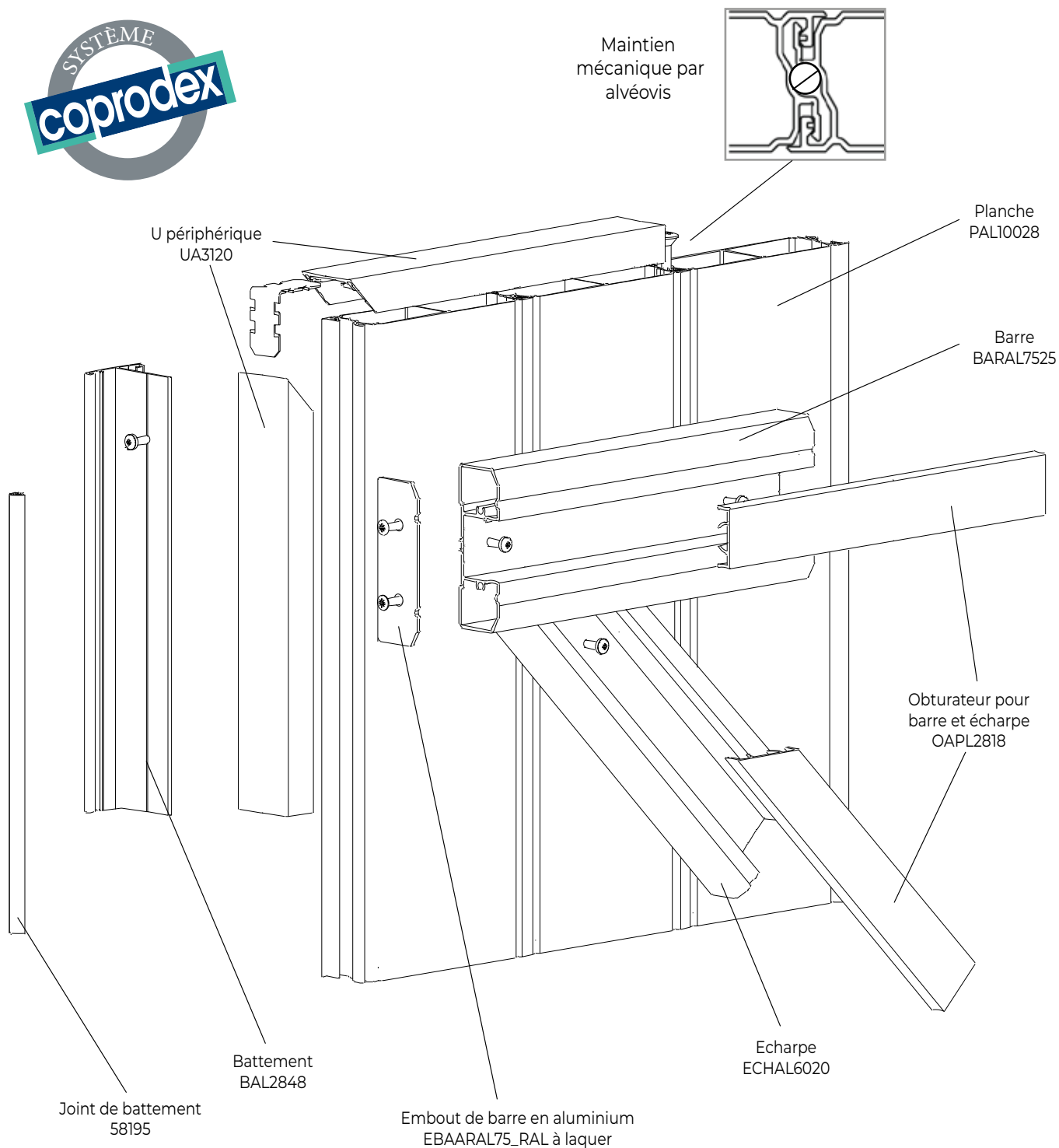
Schéma	Référence	Désignation	Long	Cdt	Tarif brut H.T.
					Aluminium plaxé groupe 1
	<b>PAPS10028_P</b>	Planche aluminium 100 x 28 mm plaxée	6 ml	6 ml	<b>35,86 €/ml</b>
	<b>OAPS2818_P</b>	Obturateur aluminium 28 x 8 mm plaxé pour BARAPS7525_P et ECHAS6020_P	6 ml	6 ml	<b>14,46 €/ml</b>
	<b>UAPS3120_P</b>	U périphérique aluminium 31 x 20 mm plaxé avec logement pour équerre de liaison	6 ml	6 ml	<b>19,30 €/ml</b>
	<b>UA3114EQ</b>	Equerre pour liaison de coupe d'onglet pour UAPS3120_P	/	Pce	<b>1,04 €/pce</b>
	<b>BAPS2848_P</b>	Battement aluminium 28 x 48 mm plaxé	6 ml	6 ml	<b>64,18 €/ml</b>
	<b>BARAPS7525_P</b>	Barre aluminium 75 x 25 mm plaxée	6 ml	6 ml	<b>32,70 €/ml</b>
	<b>EBAARAL7525_CS</b>	Embout aluminium plaxé pour BARAPS7525_P	/	126 Pces	<b>9,20 €/pce</b>
	<b>ECHAS6020_P</b>	Echarpe aluminium 60 x 20 mm plaxée	6 ml	6 ml	<b>27,08 €/ml</b>
	<b>58195</b>	Joint EDPM pour BAPS2848_P	/	Rlx de 200 ml	<b>1,04 €/ml</b>



*Retrouvez nos différentes teintes de plaxage*

# ALUMINIUM THERMOLAQUE ET ALUMINIUM PLAXÉ

## Synoptique volet battant barre/écharpe en aluminium thermolaqué

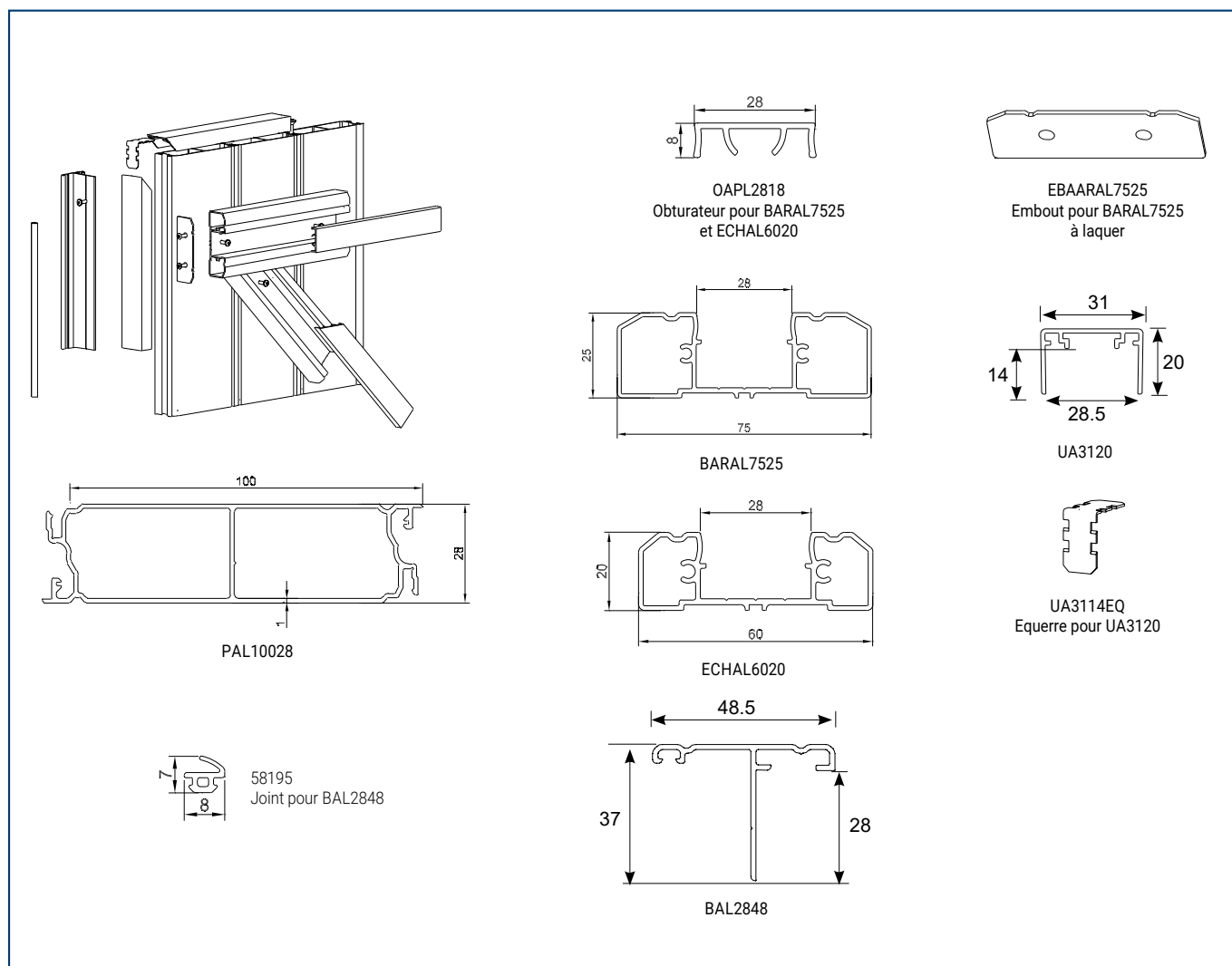


Préconisation :

vis d'immobilisation inox à jôle tête fraisée 65 x 45

# ALUMINIUM THERMOLAQUÉ ET ALUMINIUM PLAXÉ

## Nomenclature aluminium 28mm



# LE PLAXAGE

## Les avantages

- Une tenue impressionnante dans le temps :  
le film utilisé contient plusieurs couches de couleurs ce qui permet de conserver la beauté de la teinte choisie.
- Une résistance importante face aux UV :  
grâce à un traitement anti- UV, le film de plaxage vient renforcer la solidité du PVC contre les rayons du soleil.
- Une isolation thermique maintenue :  
le PVC est un matériau naturellement isolant, le film de plaxage ne modifie en rien cette isolation.
- Un entretien minimaliste :  
il suffit d'une éponge douce et de l'eau savonneuse pour nettoyer le PVC plaxé.
- Une solution économique :  
le PVC même plaxé reste une alternative très intéressante.
- Un design sur mesure :  
choisissez parmi plus de 300 teintes.
- Une imitation bois très réaliste sans entretien et sans avoir les inconvénients du bois.
- Garantie des films jusqu'à 15 ans suivant modèles.



# LE PLAXAGE







## HORAIRES ACCUEIL COMMERCIAL

- > **Du lundi au jeudi :**  
de 7h30 à 12h00 et de 13h00 à 18h00
- > **Le vendredi :**  
de 7h30 à 12h00 et de 13h00 à 17h00

## NOUS CONTACTER

✉ Coprodex - Zone du Composite Park  
2 rue du Lavoir - 57890 PORCELETTE

☎ +33 (0) 3 87 29 90 07

@ coprodex@coprodex.com

🌐 [www.coprodex.pro](http://www.coprodex.pro)



*Des solutions !*